



ТЕРРИТОРИАЛЬНЫЙ ОРГАН
ФЕДЕРАЛЬНОЙ СЛУЖБЫ
ГОСУДАРСТВЕННОЙ СТАТИСТИКИ
ПО ВОРОНЕЖСКОЙ ОБЛАСТИ

ПРОМЫШЛЕННОЕ ПРОИЗВОДСТВО

январь – март 2024 года

03.05.2024

Оперативная информация

СОДЕРЖАНИЕ

Индекс промышленного производства	3
Отгружено товаров собственного производства, выполнено работ и услуг	5
Добыча полезных ископаемых	6
Обрабатывающие производства	7
Обеспечение электрической энергией, газом и паром; кондиционирование воздуха	11
Водоснабжение; водоотведение, организация сбора и утилизации отходов, деятельность по ликвидации загрязнений	12

ИНДЕКС ПРОМЫШЛЕННОГО ПРОИЗВОДСТВА

в % к соответствующему периоду предыдущего года

ВОРОНЕЖСТАТ

январь – март 2024 г.

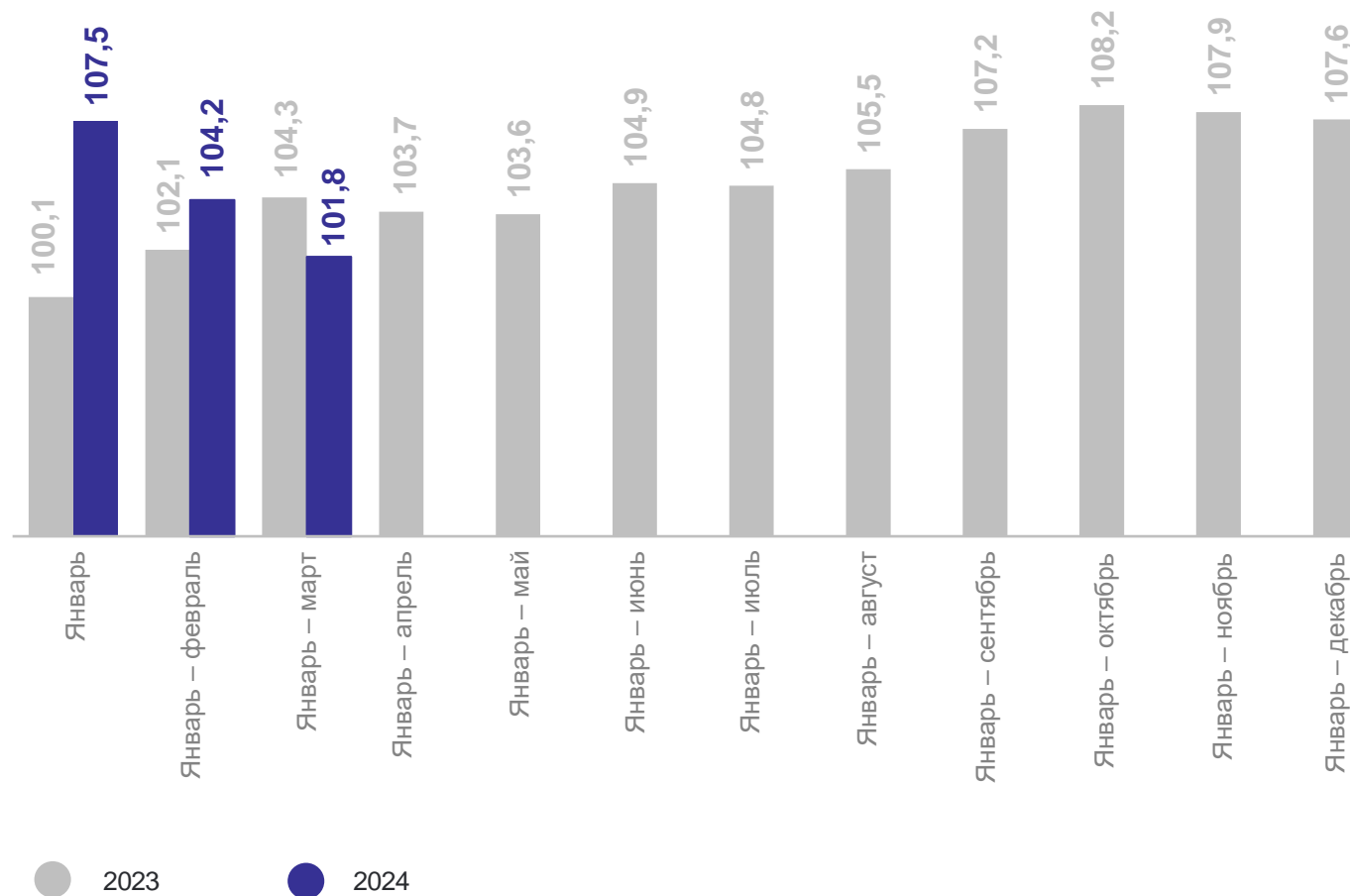
Промышленное производство **101,8**

Добыча полезных ископаемых **99,1**

Обрабатывающие производства **102,6**

Обеспечение электрической энергией, газом и паром; кондиционирование воздуха **99,8**

Водоснабжение; водоотведение, организация сбора и утилизации отходов, деятельность по ликвидации загрязнений **96,3**



ИНДЕКС ПРОМЫШЛЕННОГО ПРОИЗВОДСТА СУБЪЕКТОВ РФ, ВХОДЯЩИХ В ЦФО

в % к соответствующему периоду предыдущего года

ВОРОНЕЖСТАТ

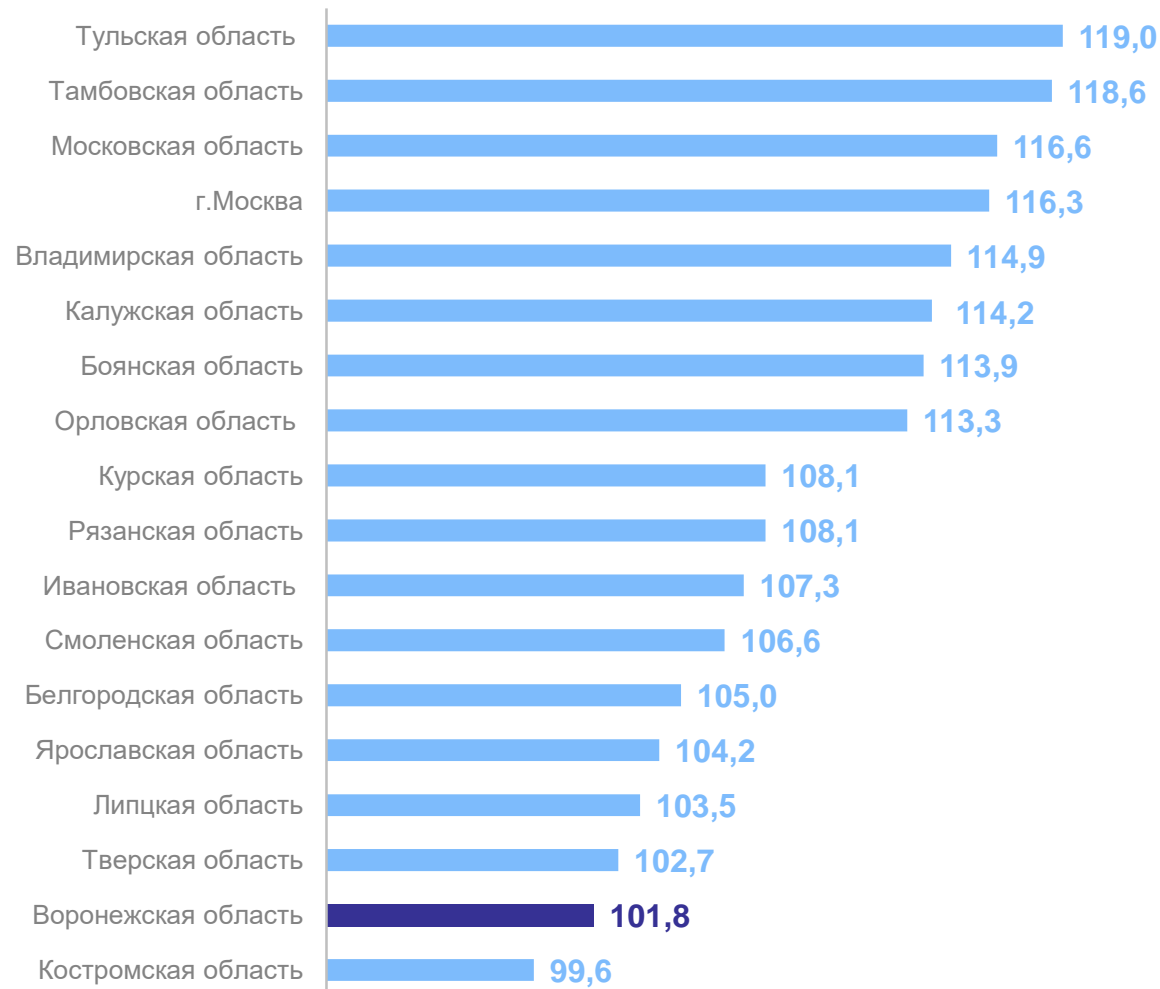
январь – март 2024 г.

Российская Федерация

105,6

Центральный
федеральный округ

111,0



ОТГРУЖЕНО ТОВАРОВ СОБСТВЕННОГО ПРОИЗВОДСТВА, ВЫПОЛНЕНО РАБОТ И УСЛУГ

ВОРОНЕЖСТАТ

в % к соответствующему периоду предыдущего года

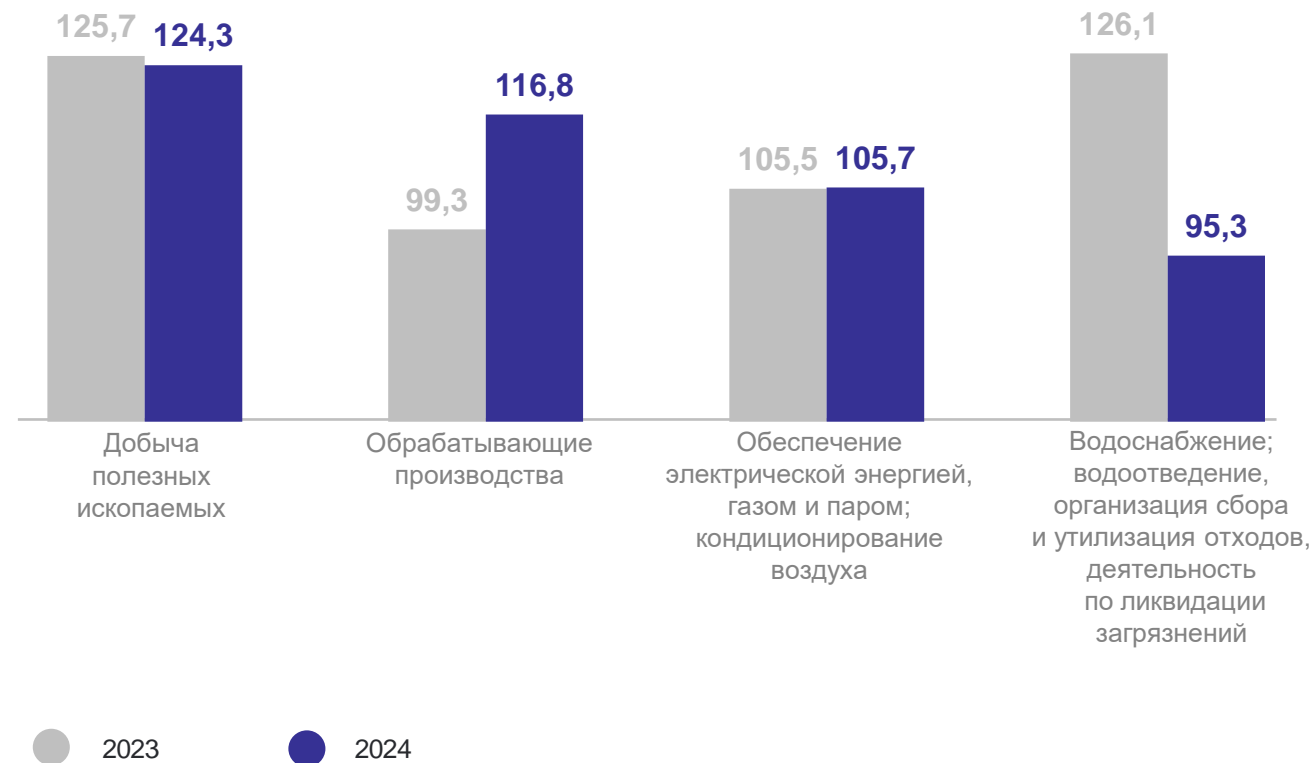
январь – март 2024 г. млн рублей

Добыча полезных ископаемых **2 937,3**

Обрабатывающие производства **216 535,1**

Обеспечение электрической энергией, газом и паром; кондиционирование воздуха **44 846,5**

Водоснабжение; водоотведение, организация сбора и утилизации отходов, деятельность по ликвидации загрязнений **6 088,9**



январь – март 2024 г.

Добыча отдельных видов продукции
горнодобывающих производств

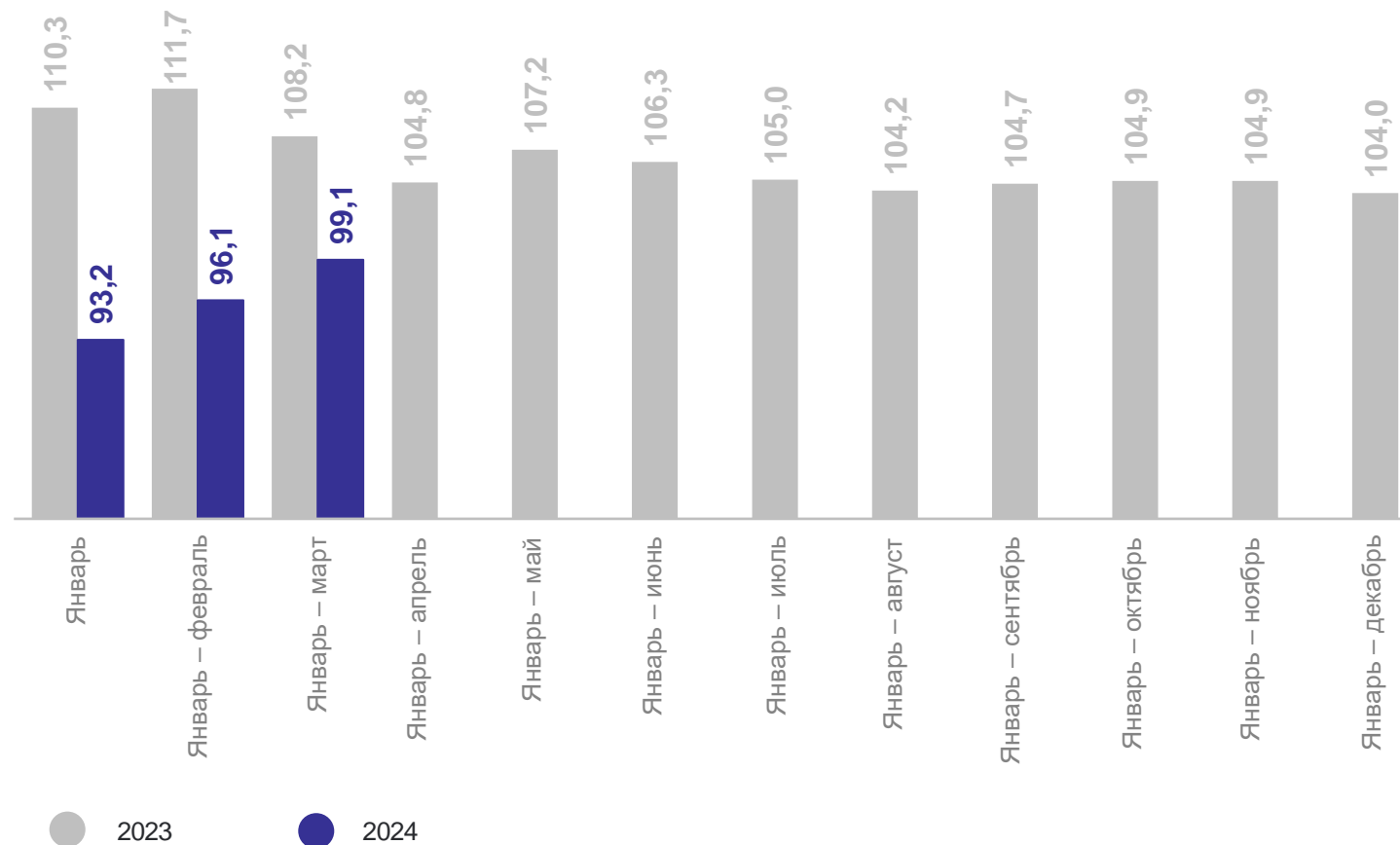
Пески природные **1 368,3** тыс. куб. м

Мел природный **250,1** тыс. куб. м

Глины **106,8** тыс. тонн

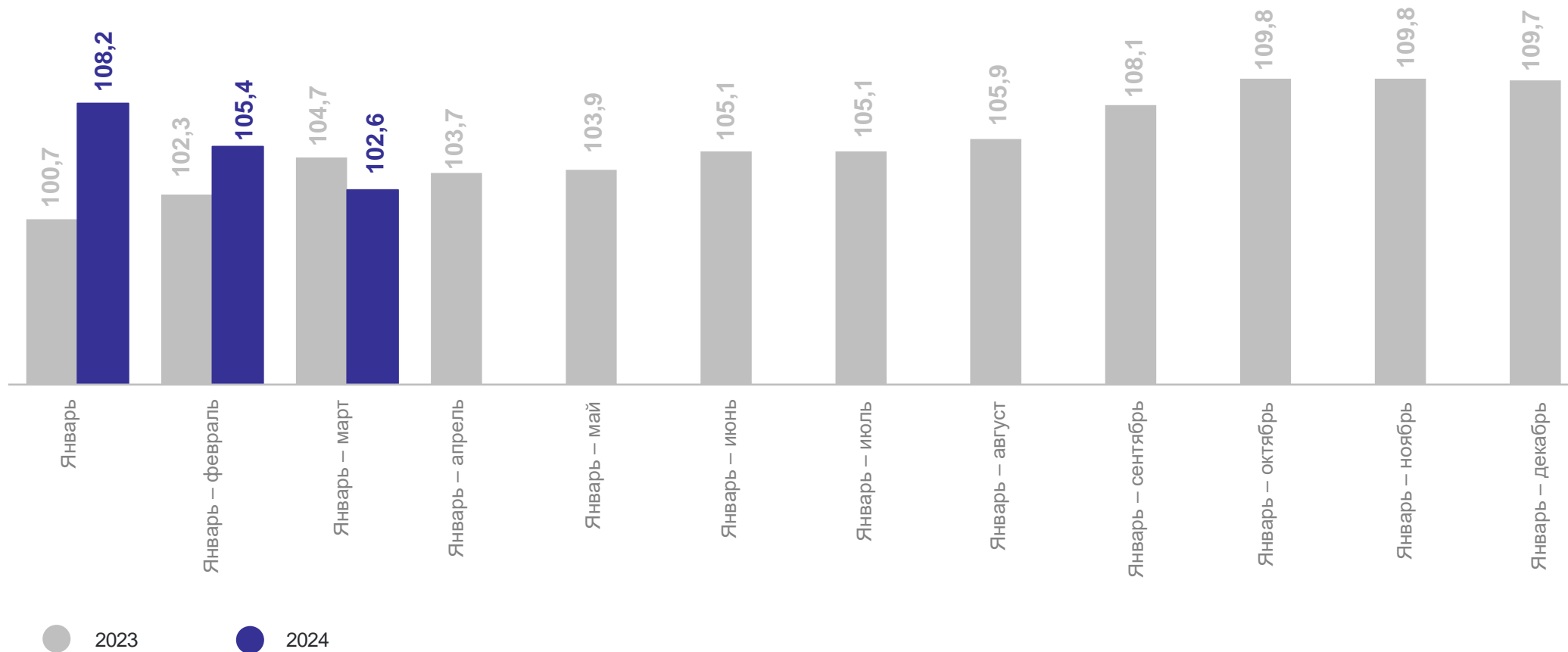
Индекс производства

в % к соответствующему периоду предыдущего года



Индекс производства

в % к соответствующему периоду предыдущего года



ОСНОВНЫЕ ПОКАЗАТЕЛИ ОТДЕЛЬНЫХ ВИДОВ ОБРАБАТЫВАЮЩИХ ПРОИЗВОДСТВ

январь – март 2024 г.

Произведено

Блоки оконные пластмассовые **54,0** тыс. кв. м

Бумага и картон **26,1** тыс. тонн

Материалы лакокрасочные и аналогичные для нанесения покрытий, полиграфические краски и мастики **21,2** тыс. тонн

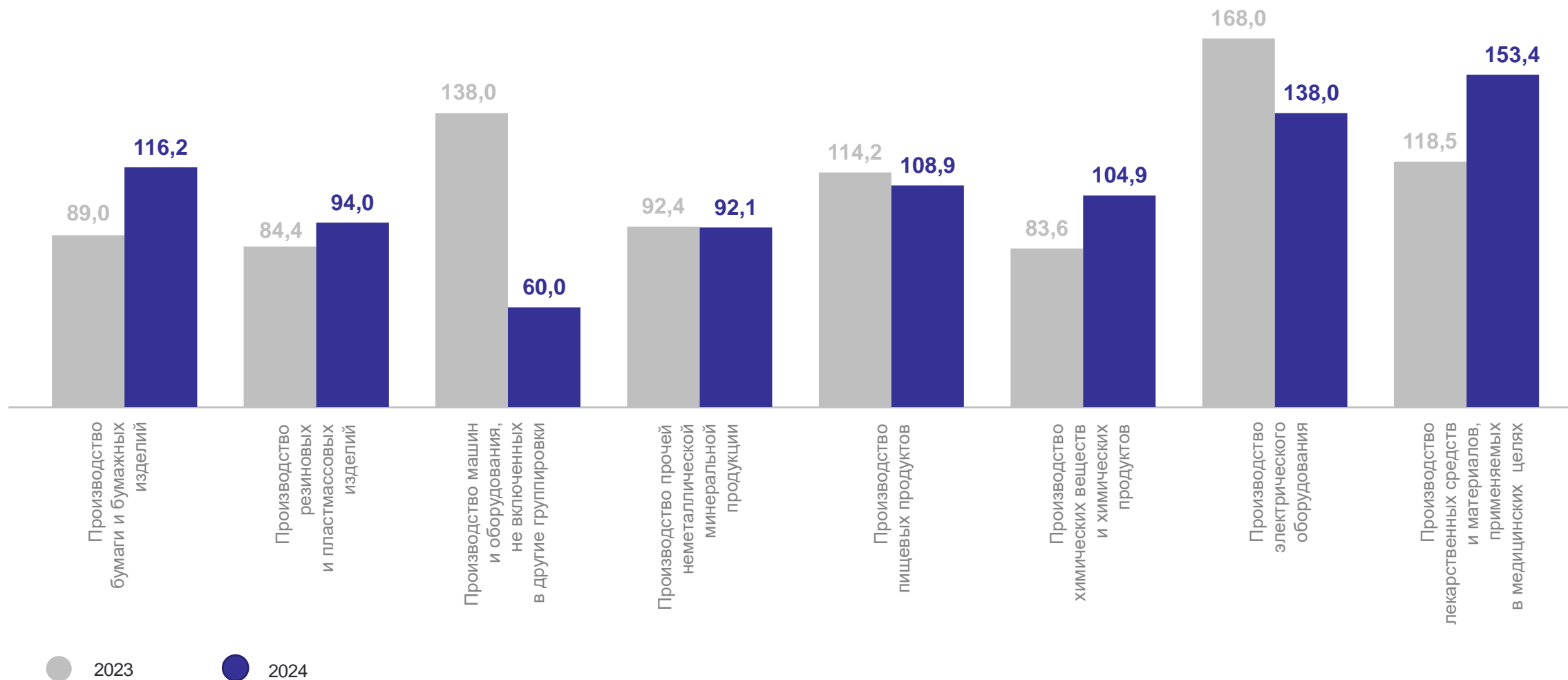
Структура отгруженных товаров собственного производства, выполненных работ и услуг



ИНДЕКСЫ ПРОИЗВОДСТВА ОТДЕЛЬНЫХ ВИДОВ ДЕЯТЕЛЬНОСТИ ОБРАБАТЫВАЮЩИХ ПРОИЗВОДСТВ

в % к соответствующему периоду предыдущего года

ВОРОНЕЖСТАТ



в % к соответствующему периоду предыдущего года

январь – март 2024 г.

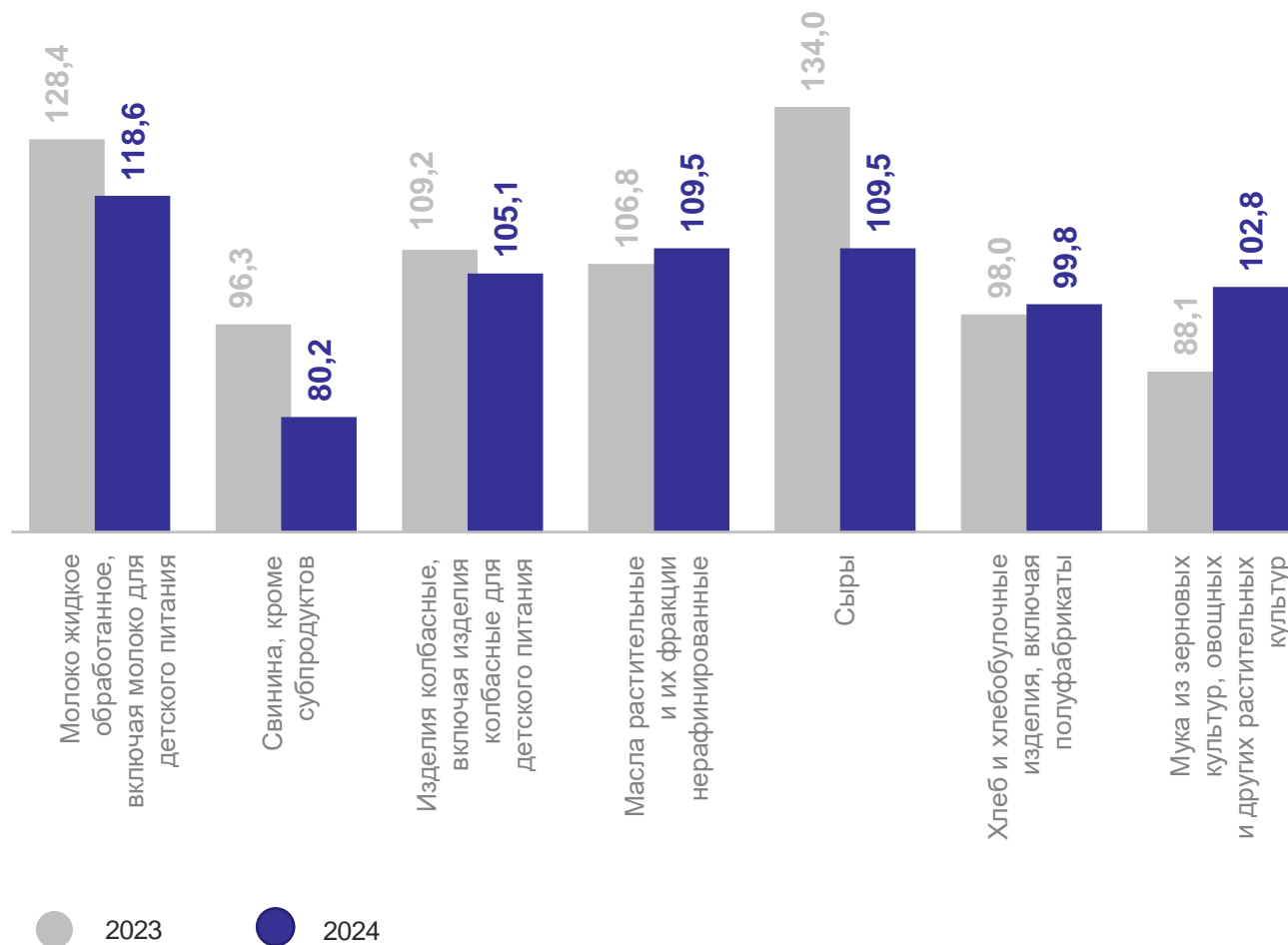
Произведено, тыс. тонн

Масла растительные и их фракции нерафинированные **334,6**

Мука из зерновых культур, овощных и других растительных культур **53,8**

Молоко жидкое обработанное, включая молоко для детского питания **51,8**

Свинина, кроме субпродуктов **34,9**



ОБЕСПЕЧЕНИЕ ЭЛЕКТРИЧЕСКОЙ ЭНЕРГИЕЙ, ГАЗОМ И ПАРОМ; КОНДИЦИОНИРОВАНИЕ ВОЗДУХА

январь – март 2024 г.

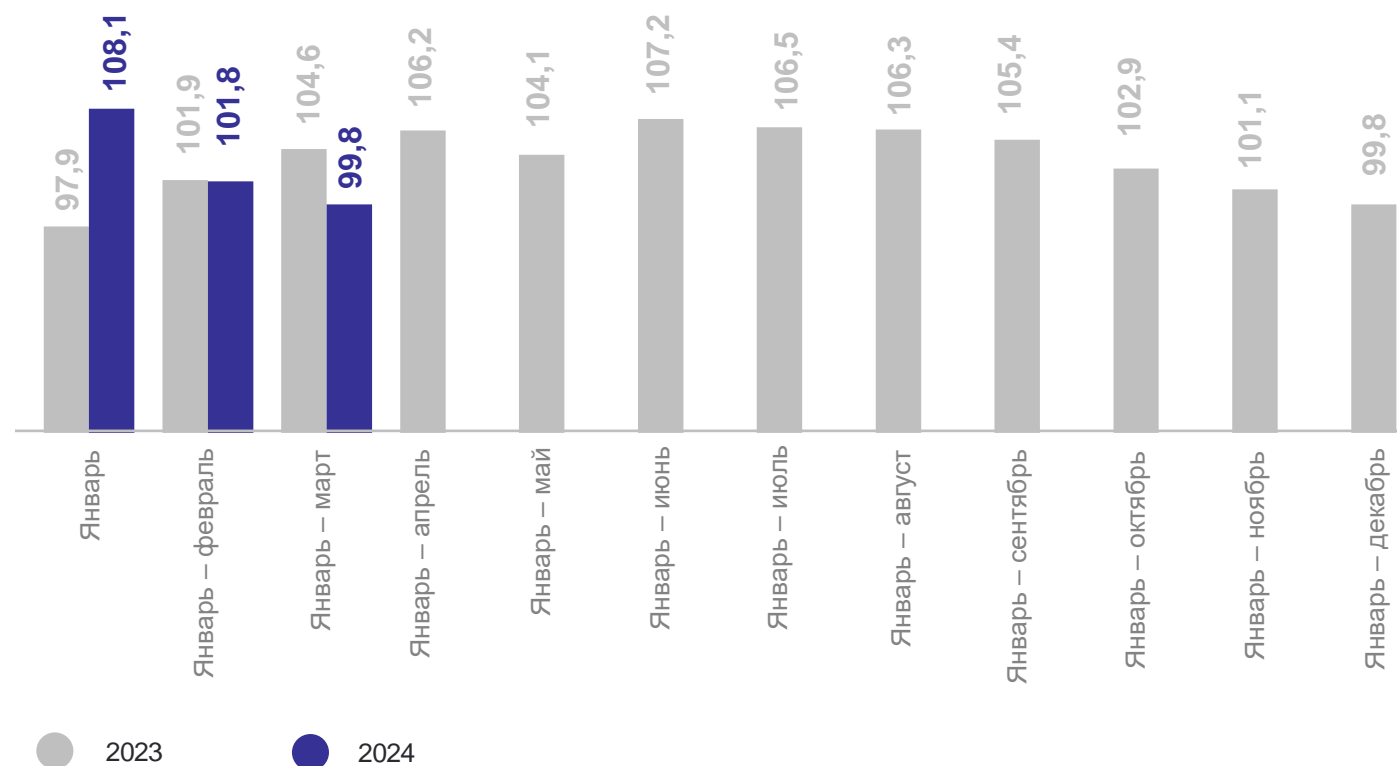
Выработано

Электроэнергия **8 535,4** млн кВт ч

Пар и горячая вода **6 837,0** тыс. Гкал

Индекс производства

в % за период с начала года к соответствующему периоду предыдущего года



ВОДОСНАБЖЕНИЕ; ВОДООТВЕДЕНИЕ, ОРГАНИЗАЦИЯ СБОРА И УТИЛИЗАЦИИ ОТХОДОВ, ДЕЯТЕЛЬНОСТЬ ПО ЛИКВИДАЦИИ ЗАГРЯЗНЕНИЙ

ВОРОНЕЖСТАТ

в % к соответствующему периоду предыдущего года

январь – март 2024 г.

Забор, очистка и распределение воды **97,6**

Сбор и обработка сточных вод **100,9**

Сбор, обработка и утилизация отходов, обработка вторичного сырья **94,2**

Предоставление услуг в области ликвидации последствий загрязнений и прочих услуг, связанных с удалением отходов **103,6**

